

HT1460-AA012775

HƯỚNG DẪN CÀI ĐẶT THÊM NHÂN VIÊN MỚI

I. Hiện tượng:

- Thêm nhân viên khi mới sử dụng mcc?
- Thêm nhân viên mới khi c.ty có người mới vào làm ?
- Other

II. Cách xử lý: Đây là một trong những trường hợp khách hàng rất hay gặp phải trong quá trình sử dụng máy chấm công, mỗi khi gặp lỗi chúng ta sẽ thực hiện theo các bước sau :

Thực hiện:

I, ĐĂNG KÝ VÂN TAY

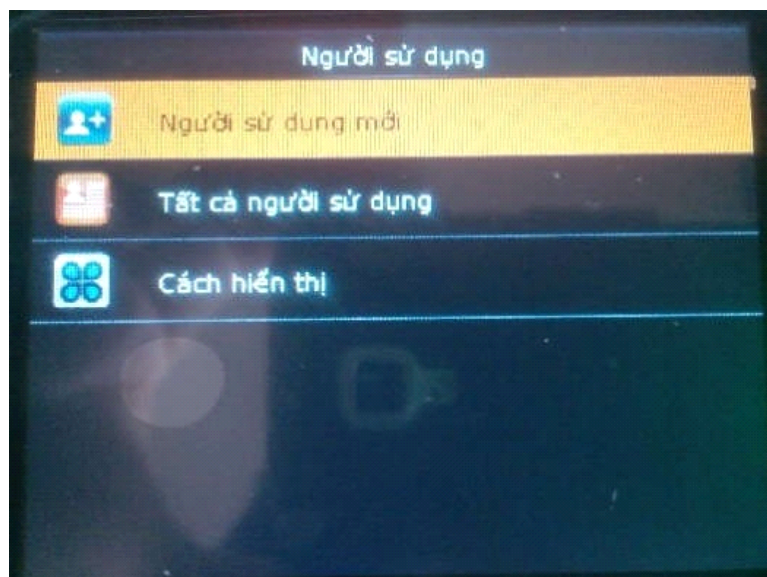
-> Bấm phím M/OK 3 giây để vào MENU



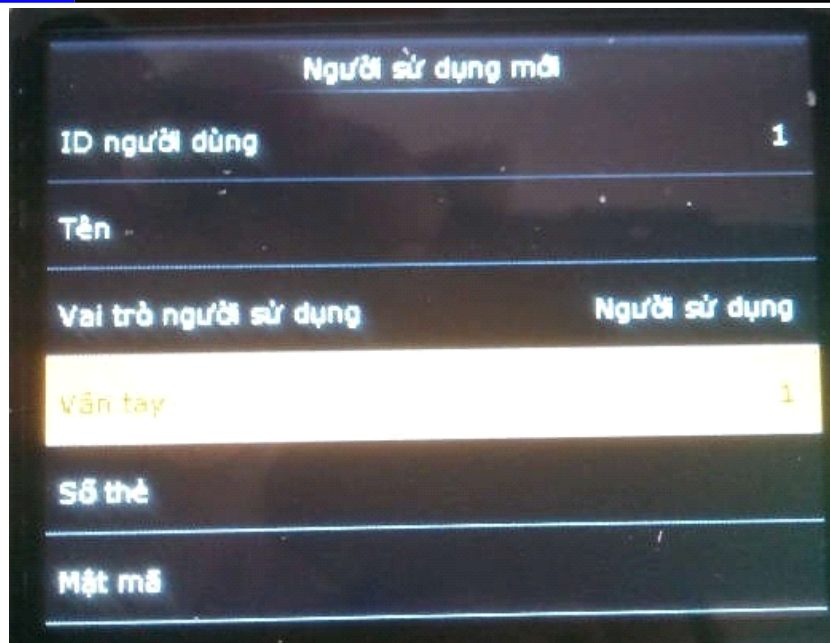
-> Chọn NGƯỜI SỬ DỤNG à Bấm phím OK



-> Chọn NGƯỜI SỬ DỤNG MỚI à Bấm phím OK

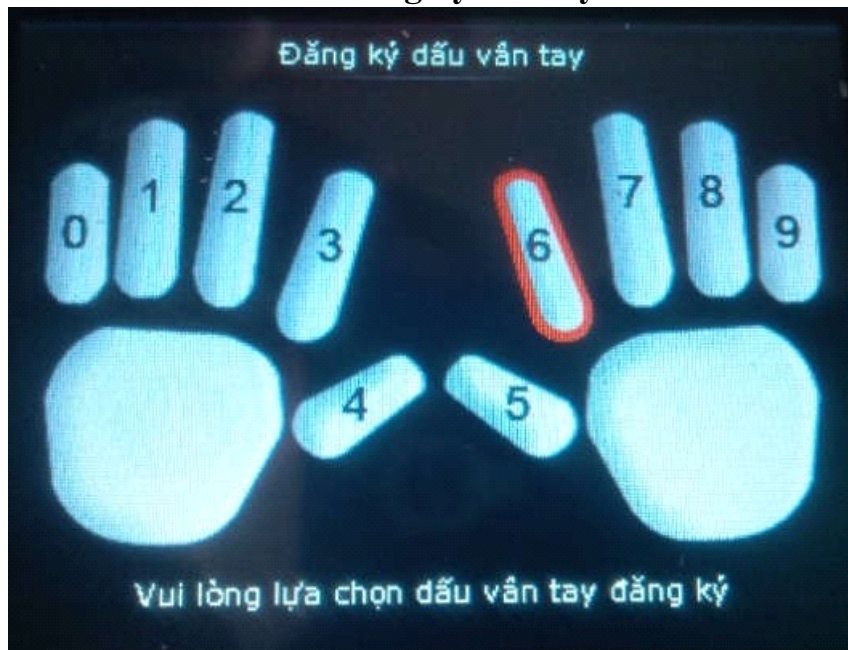


-> Di chuyển xuống dòng VÂN TAY Và Bấm phím OK

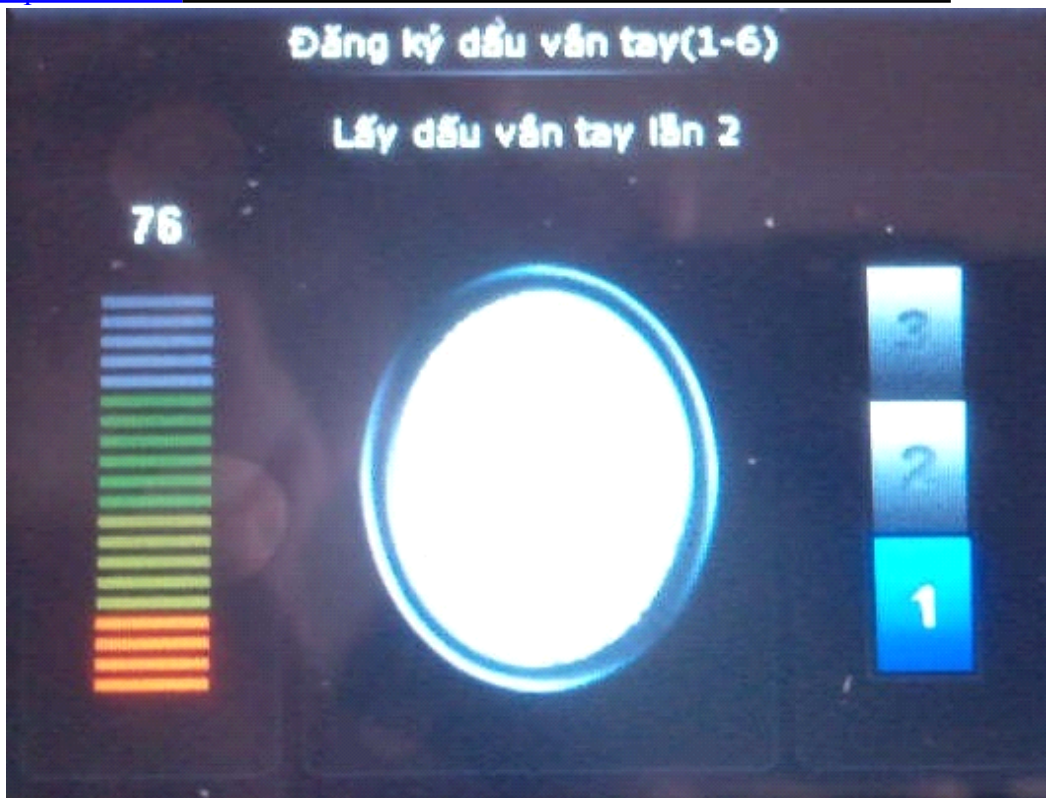


Người sử dụng mới	
ID người dùng	1
Tên	
Vai trò người sử dụng	Người sử dụng
Vân tay	1
Số thẻ	
Mật mã	

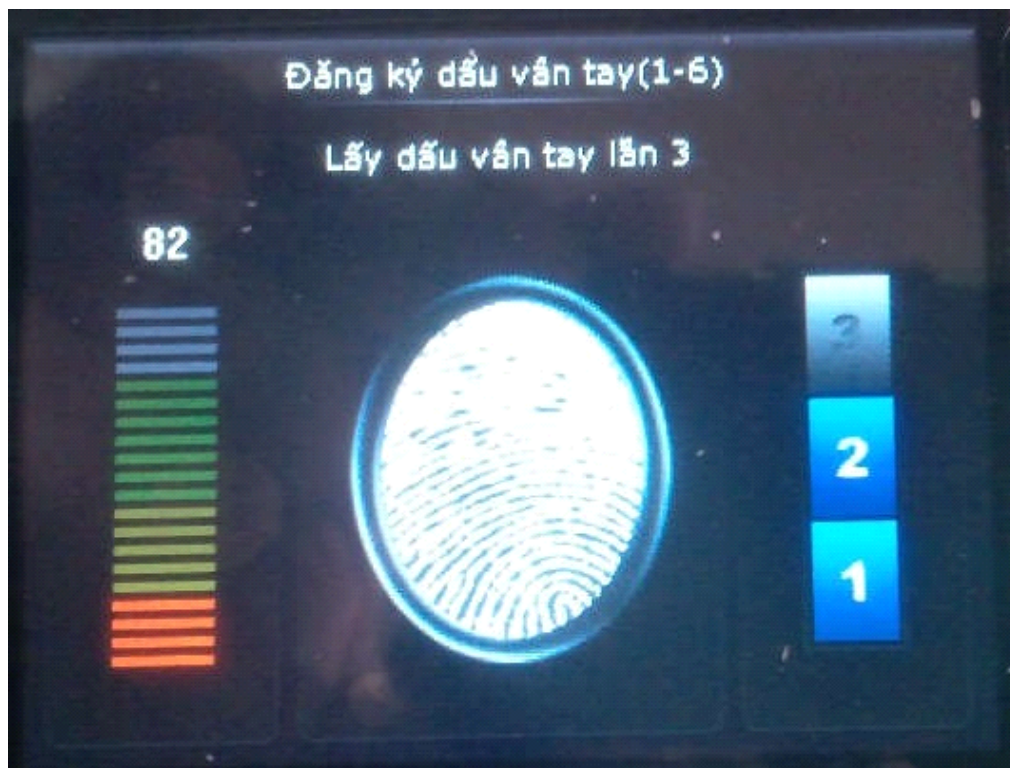
-> Bấm phím OK 1 lần nữa để vào đăng ký vân tay



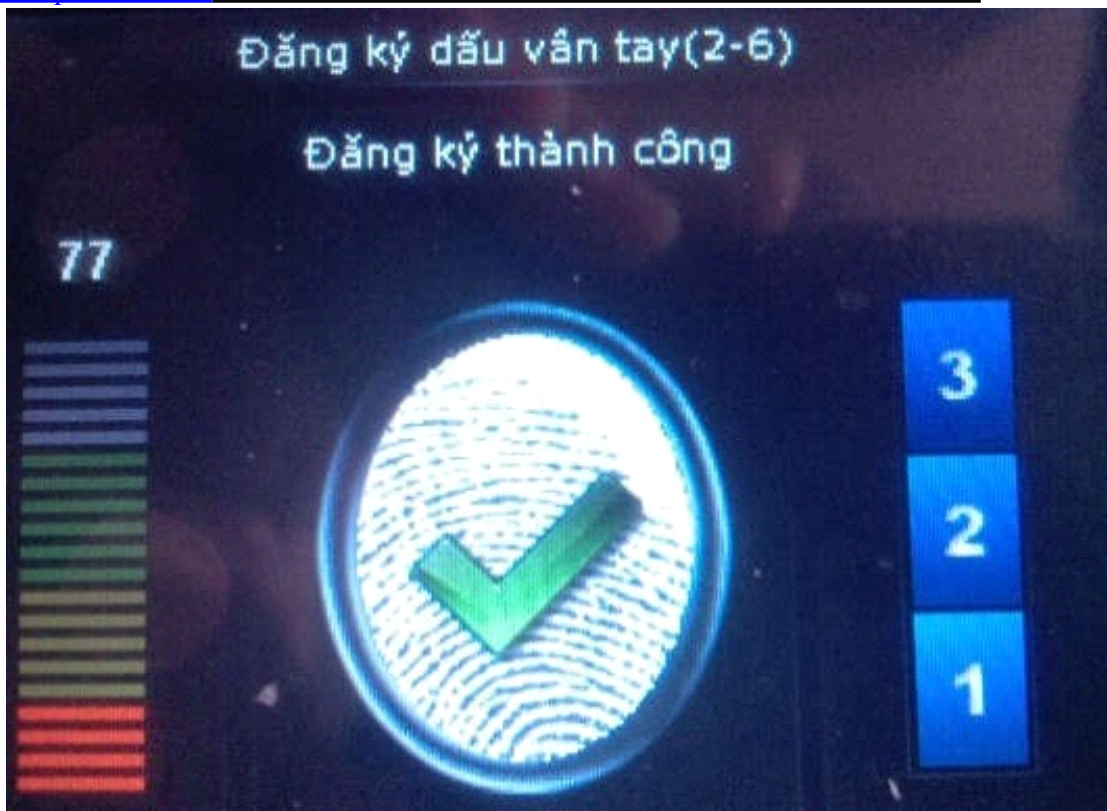
-> Chấm Vân Tay Lần Thứ 1



-> Chấm Vân Tay Lần Thứ 2



-> Chấm Vân Tay Lần Thứ 3



- > Đăng ký thành công sẽ có hình như kể bên .
- > Bấm OK để đăng ký vân tay thứ 2 . Nếu không đăng ký thì bấm phím ESC
- > Nếu chưa thành công , máy sẽ báo XIN THỬ LẠI .
- > Lúc đó phải đăng ký vân tay lại

Chúc các bạn thành công !

Nếu quý khách cần thêm thông tin, vui lòng liên hệ phòng Kỹ thuật & Dịch vụ Khách hàng

Công ty TNHH TMDV & PTTT Phát.

Add Hà Nội: Số 33 Võ Văn Dũng, P Ô Cọ Dừa, Quận Đống Đa, Hà Nội.

Tel : (024)73008081 Mobile : 0916660502

Add HCM: Lầu 5 Số 226 Nguyễn Phúc Nguyên, Phường 9, Quận 3, HCM.

Tel : (028)73008081 Mobile : 0916660502

Ngoài ra quý khách có thể vào Zalo Official Tân Phát để xem video trực tiếp :

<https://zalo.me/4255652548375853174>



CHÚC THÀNH CÔNG!